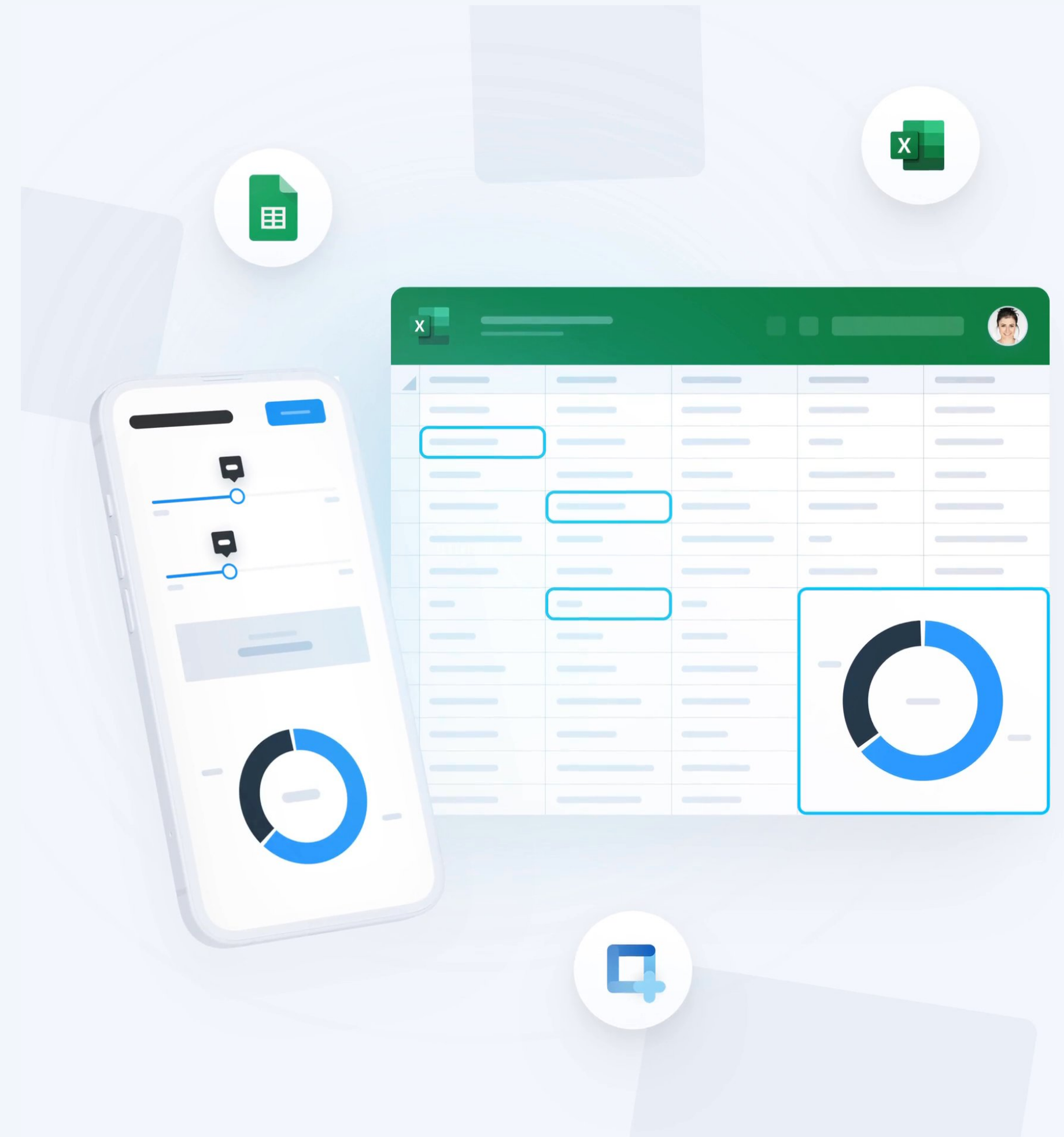




Build insurance tools that drive sales

Empower your own team
100x faster & 100x cheaper





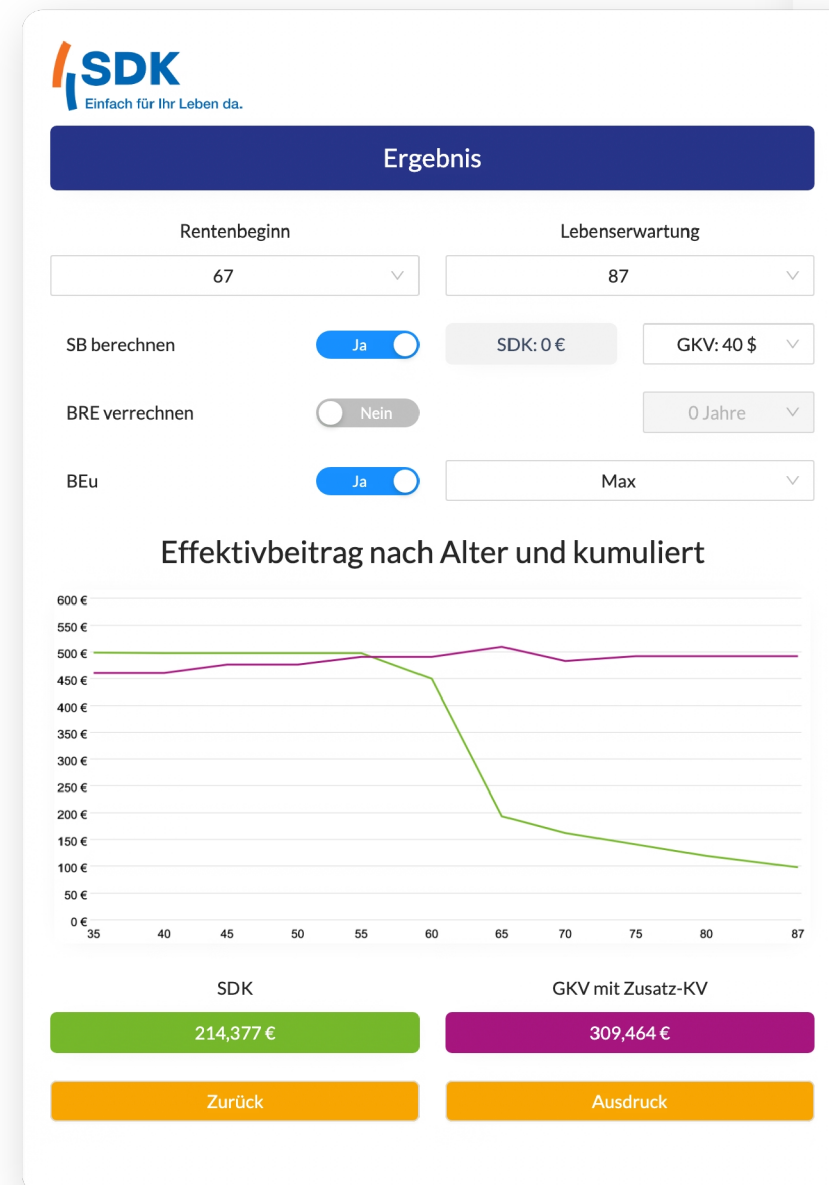
"The development speed for such a complex tariff calculator is impressive. Our Airrange app runs in any browser, is immediately ready for use and provides changes directly. Perfect in sales."

Lutz Deske, Sales Director, SDK

Use Case: Tariff Calculators



- Tariff calculators as web apps to support sales teams & end customers
- Campaign specific-applications
- Need assessment and protocols
- Tools for external sales teams



Bedarfsermittlung

07 Heilmittel

Zu den Heilmitteln gehören z.B. physikalische Anwendungen (z.B. Krankengymnastik, Massagen) sowie Ergotherapie und Logopädie. Dies sind staatlich anerkannten Angehörigen von Gesundheitsberufen oder medizinischen Assistenzberufen (z.B. Diätassistent, Ergotherapeut, Physiotherapeut oder Logopäde) erbrachten Leistungen sollten möglichst umfassend und ohne Begrenzung oder Einschränkung versichert werden.

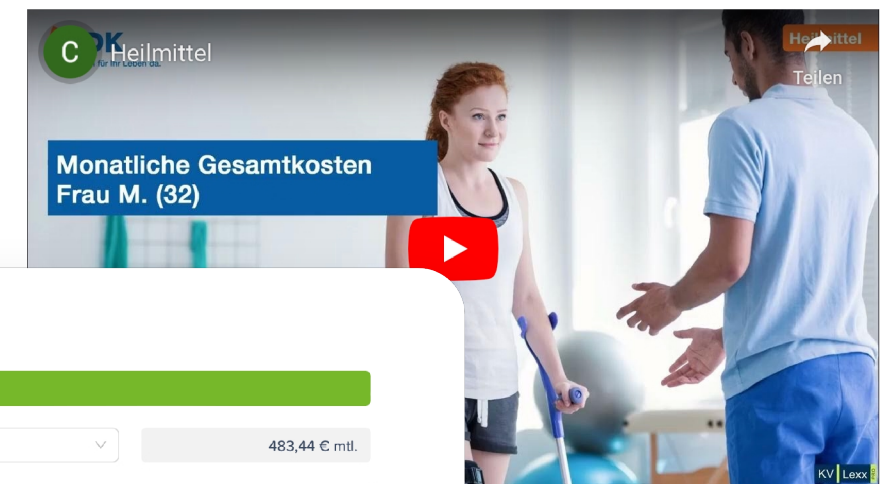
Beispiele möglicher Kosten für

Logopädie, Ergotherapie und Krankengymnastik nach Schlaganfall:

Bis zu etwa 15.000 € jährlich bei einer Behandlungsdauer von über 10 Jahren nach schweren Schlaganfällen

Schulterbruch nach Unfall:

6 Wochen Massagen, Ergotherapie und Krankengymnastik; Kosten von ca. 3.000 €



Bedarfsgerechte Tarifausswahl

Ohne RZ	483,44 € mtl.
Ohne RZ	204,67 € mtl.
Ohne RZ	94,95 € mtl.
Ohne RZ	58,00 € mtl.
Ohne RZ	0,00 € mtl.
Ohne RZ	0,00 € mtl.
Ohne RZ	0,00 € mtl.
530 € ab 65	196,10 € mtl.
Ohne RZ	65,37 € mtl.
	1.102,53 € mtl.

NHu

10u

BEu

PPN

Die genannten Beiträge erhalten bereits den Gesetzlichen Beitragszuschlag i.H.v. 10 %.

Zum Vergleich: GKV mit Zusatz-KV

GKV-Durchschnitt

Incl. max. 116 € Krankengeld

16,20%

807,98 € mtl.

PROVENTUS

HORBACH



Use Case: Tariff Comparisons

**Barmenia**


Company health insurance is a growing market. **Budget tariffs** make up 60-70%



Employers insure an annual budget for employees to **choose from various benefits**



There is no comprehensive way to **compare these tariffs**

Run this app 

The standard
tool for bKV of
the Allianz

Allianz

Betriebliche Krankenversicherung (bKV)
Dieses Tool wurde unter Einbeziehung der Anbieter...

Anzahl der Mitarbeiter: 20

Angehörige: Versicherbar

Mindestbudget: Automatisch

Anbieter

Zahnersatz

Tarif

Jahresbudget / MA

Monatsbeitrag / MA

Ausschlaggebend für den Erfüllungsgrad (gesamt u. die ausgewählten und dabei erfüllten Einzelkriterien gewichtet sind).

Volles Budget bei unterj. Beginn

Angehörige möglich

SwissLife Select **bKV.plus**

Betriebliche Krankenversicherung (bKV)
Vergleich von Budgettarifen

Erklärvideo Fehltage Fluktuation

Mindestanforderungen

Anzahl der Mitarbeiter: 20 Monatsbeitrag je MA: 40 €

Angehörige: Versicherbar PKV-Versicherte: Versicherbar

Mindestbudget: Automatisch Leistungsbereiche: Ambulant & Zahn

Empfehlung Alternative

Rang gem. Erfüllungsgrad	1	2
Anbieter	Allianz	ARAG
Tarif	Mein Ges.-Budget	BudgetFlex Premium
Jahresbudget / MA	1.200 €	1.200 €
Monatsbeitrag / MA	36,90 €	39,86 €

Erfüllungsgrad: 82% Erfüllungsgrad: 77%

Nur Unterschiede

Volles Budget bei unterj. Beginn	✓	✓
Angehörige möglich	✓	✓
PKV-Versicherte	✓	✓
Vorsorge	0%	0%

Use Case: Consulting Apps



- Compares two health insurances over contract term
- Includes tax-deductible contributions & employer contributions
- Accounts for pension insurance subsidies
- Factors in up to 2 existing or planned children

Standard for
PKV SwissLife
25%
revenue increase
in 2023

00:27

BEGomat Premium 6.91

Allianz DKV Gothaer HEK SDK

FAQ SZENARIEN TOOLS

Stammdaten

Beginn
01.04.2024

Geburtsdatum
24 01 1989

Status (bis Ruhestand)
Angestellt Selbständig Beihilfe

AG-Zuschuss
Bund Sachsen

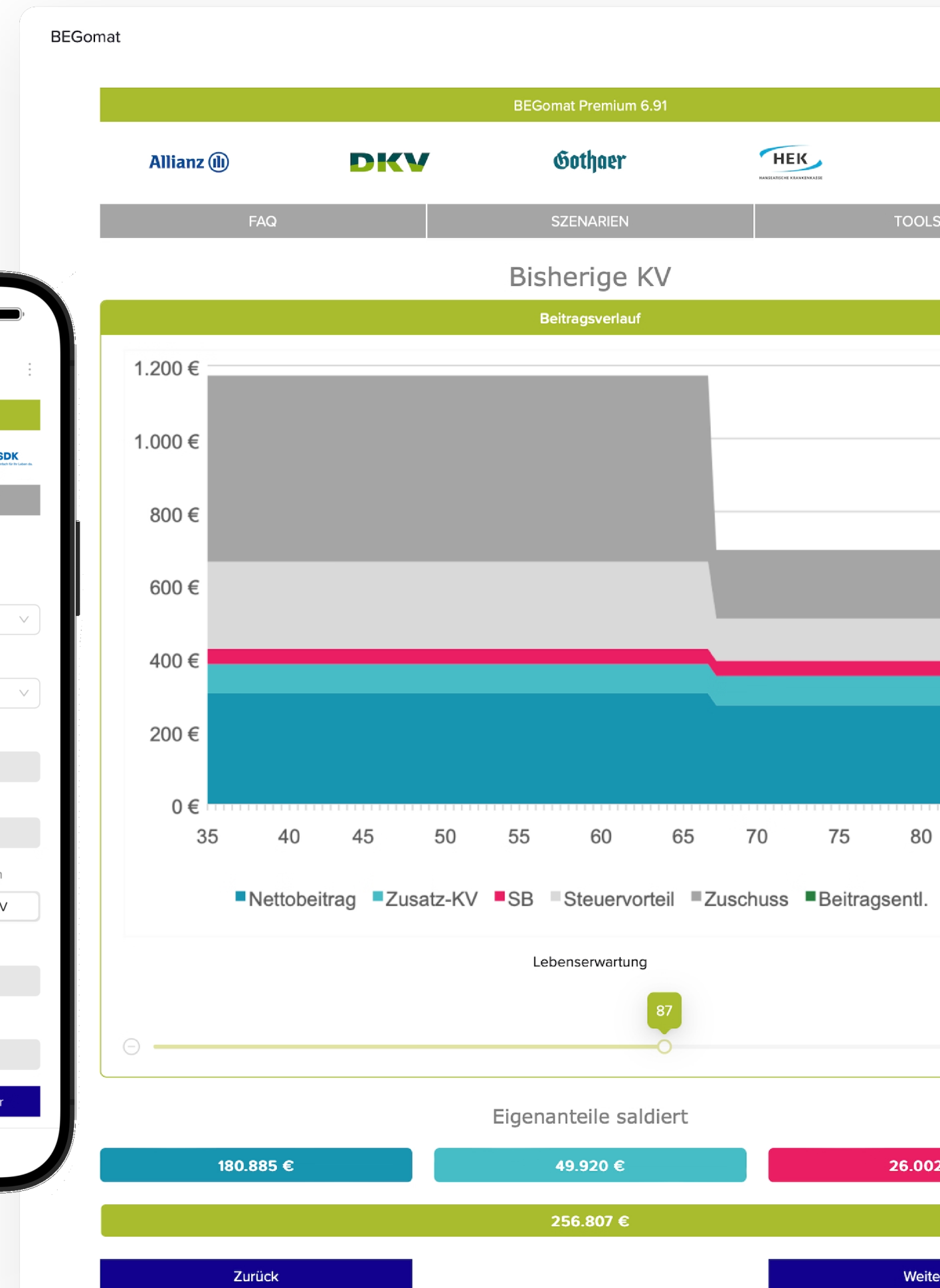
Bisheriges System Künftiges System
GKV PKV GKV PKV

Ehegattensplitting
Nein Ja

Kirchensteuer
Nein Bund BY/BW

Weiter

app.airrange.io



5x

Gartner

The market demand for business apps grows **5x faster** than IT capacities

70%

Gartner

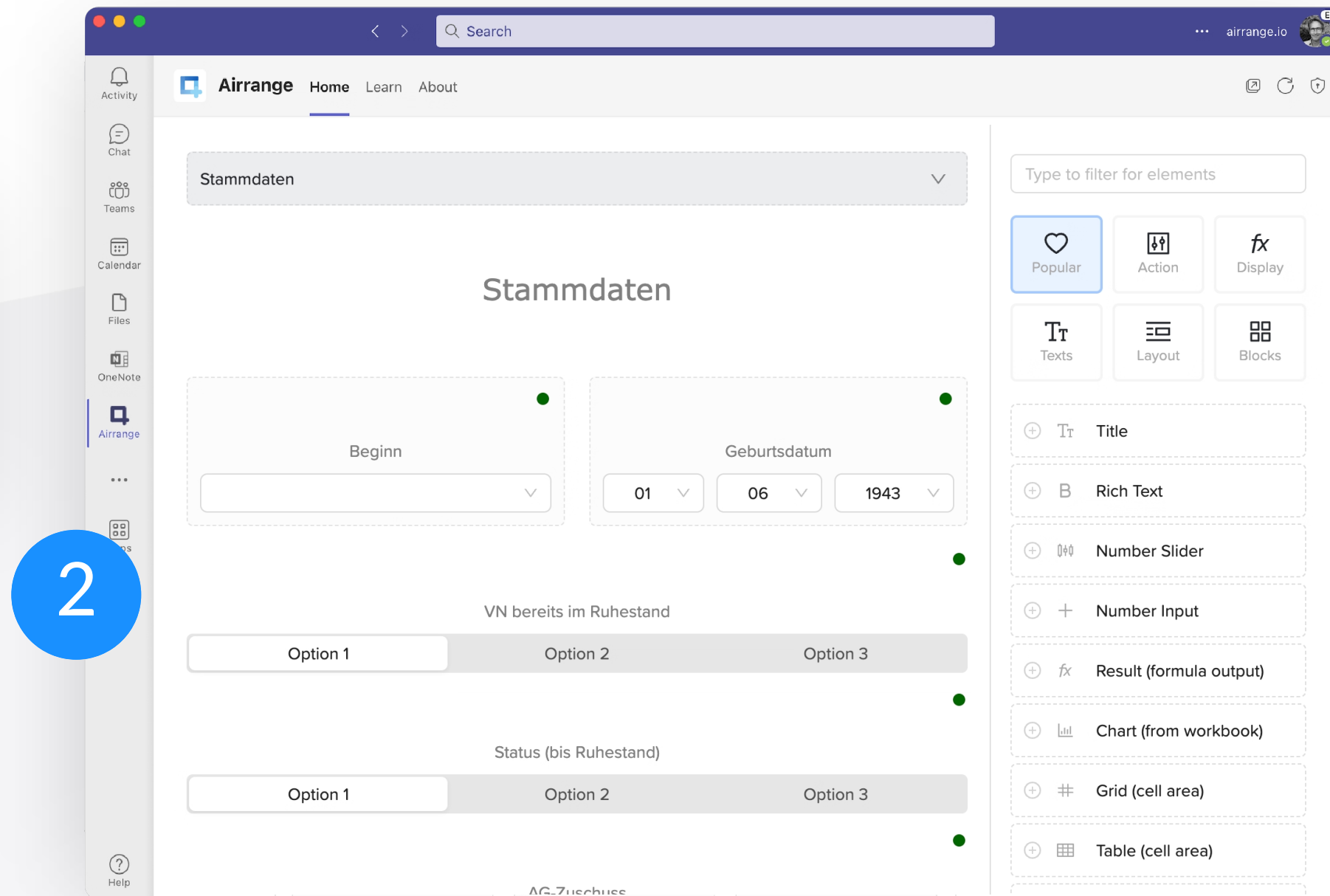
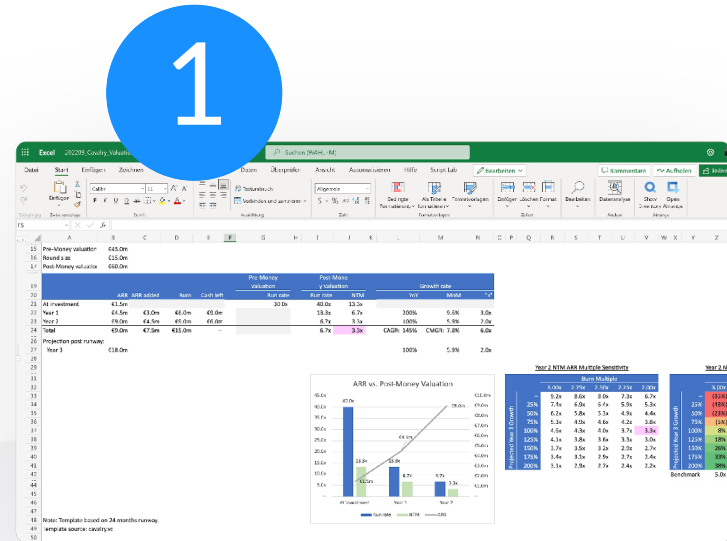
70% of apps used in enterprises will be developed or adopted **without IT** involvement.

40%

Forrester Research

The no/low-code market is expected to grow from \$ **13.2** b in 2020 to \$ **45.5** billion in 2025

Use the Excel skills of your employees to create tools that drive sales

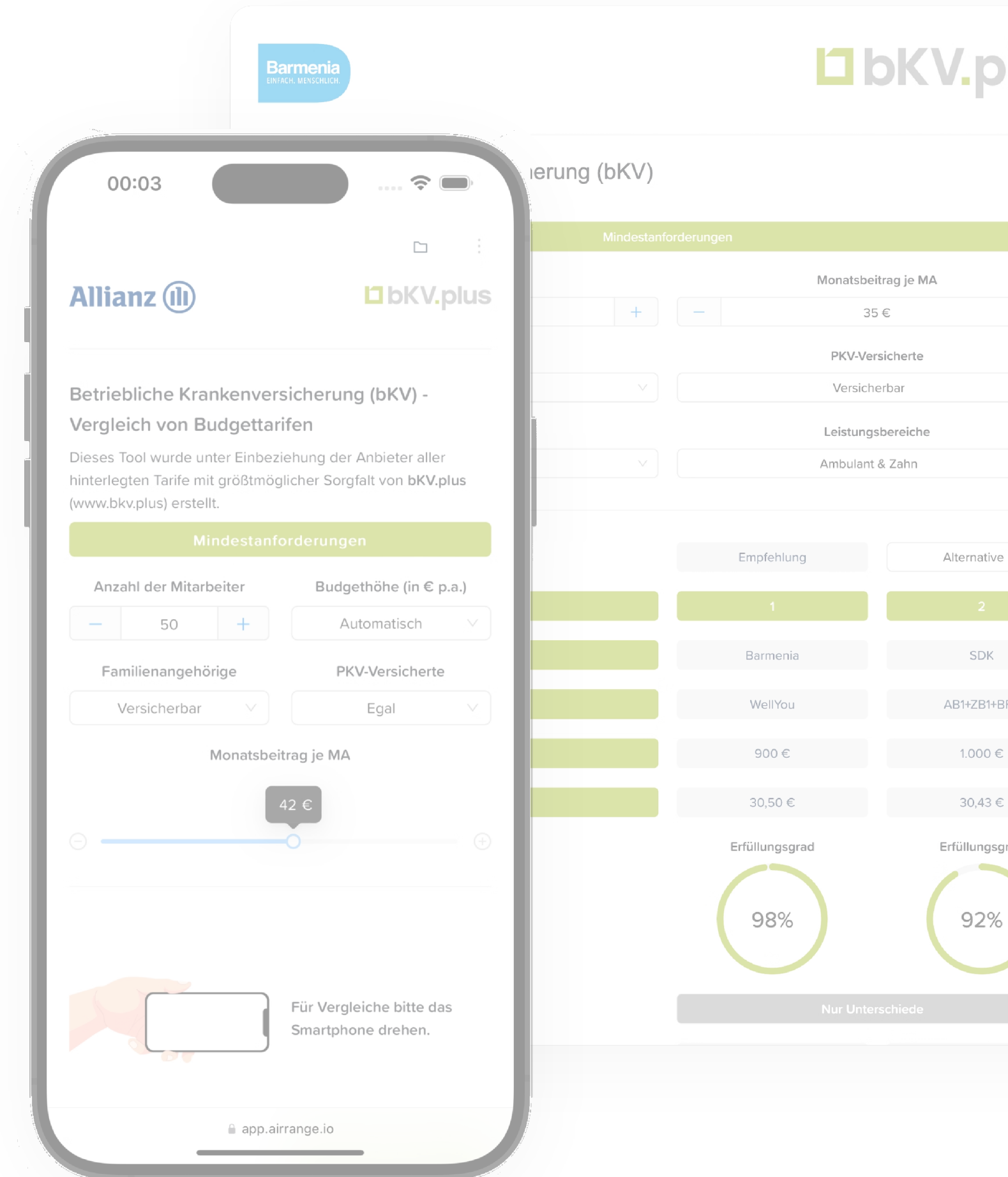


1. Use the business logic from Excel models
2. Create web apps that use the references of this model. Simply by drag and drop.
3. Use your apps everywhere. No need to share Excel files.

Scan me to see the DEMO →



- > Built by **your own team**
- > **100x faster** go-to-market
- > **100x cheaper** app development
You already did the job in Excel
- > The **know-how stays** inside the company
- > **Excel is removed** as a user frontend





Airrange GmbH
www.airrange.io

Stephan Methner

stephan@airrange.io

+49 179 7048664

www.linkedin.com/in/stephan-methner

We also offer app-building services, team training, and kick-off hackathons.