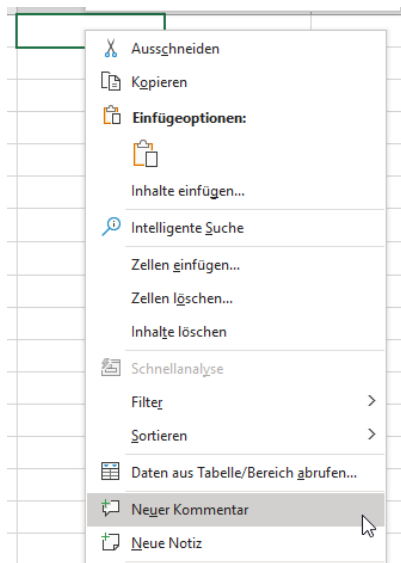


Notizen und Kommentare

Renes Excelgimmicks vom 03.08.2020

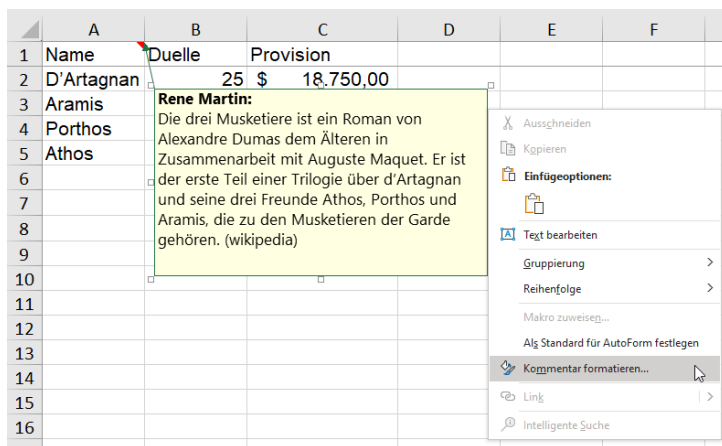
1. Kommentare und Notizen

In Excel 2019 und Excel in Microsoft 365 können Kommentare und Notizen eingefügt werden. Während es in Excel 2016 nur Kommentare gab, wurde die Bezeichnung „Kommentare“ in „Notizen“ in den Versionen danach umbenannt:



Hinweis

Jedoch leider nicht konsequent – an einigen Stellen heißen die „Notizen“ noch immer „Kommentare“:



2. Verwendung

Ich empfehle Notizen für mich selbst. Das heißt: als Erinnerungsfunktion für Tabellen, die ich bearbeite. Oder im Workflow: ich gebe eine Tabelle weiter und möchte, dass der andere, der sie bearbeitet, zusätzliche Informationen oder Arbeitsanweisungen erhält.

Arbeiten jedoch mehrere Personen mit einer Tabelle, so empfiehlt sich die Arbeit mit Kommentaren, weil man dort Kommentare zu Kommentaren vergeben kann.

Hinweis

Leider kann man in einer Zelle entweder nur Kommentar oder Notiz einfügen – beides ist nicht möglich.

Hinweis

Ich empfehle in einer Tabelle die ausschließliche Verwendung entweder nur von Kommentaren oder nur von Notizen

3. Notiz oder Kommentar?

Jedoch: nicht alles, was nach einer Notiz aussieht, muss eine sein. Es könnte auch das Ergebnis der Eingabemeldung der Datenüberprüfung sein:

Allgemeine Informationen

1. Name des Prozesses

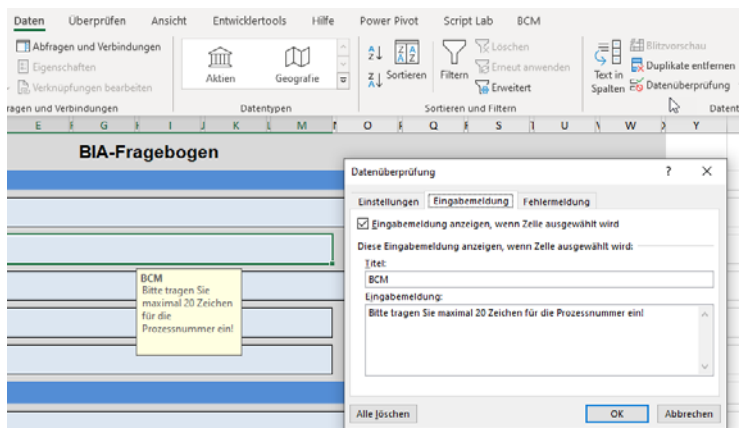
Prozess-Nr

2. Name des Prozessverantwortlichen
Eingabe: Nachname, Vorname

Interview-Termin

Status

BCM
Bitte tragen Sie maximal 20 Zeichen für die Prozessnummer ein!



4. Notizen und Fixieren

Wurde die Notiz in eine Zelle eingefügt und wird diese Zeile fixiert, so sieht man leider die Notiz nicht mehr!

	A	B	C
1	Name	Rene Martin:	n
8			
9			

Hinweis

Manchmal werden die Notizen leider sehr „unschön“ angezeigt:

	A	B	C	D	E	F	G	H	I	J	K	L	M	N
1	Nr.	Cluster	Schulungsmaßnahmen											
2		Office XP	Erweiterte Funktionalitäten des Tabellenkalkulationsprogramms Excel				zrv	IS	Kommentar	zrv	IS	Kommentar	Zurückzurück	Kommentar
3		Office XP												
4		Office XP												
5		Office XP												
6		Office XP												
7		Office XP												
8		Office XP												
9		Office XP												
10		Office XP												
11		Office XP												
12		Office XP												
13		Office XP												
14		Office XP												

	A	B	C	D	E	F	G	H	I
1			Legende: D = Dienststreife, U = Urlaub						
2			2015			F = Feiertag			
3									
4		Monat	Januar						
5			1	2	3	4	5	6	7
6		Name:			Sa	So			
7		Donald Duck							
8		Daisy Duck							
9		Tick							
10		Trick							
11		Track							
12		Donald Duck							

5. Bilder in Notizen

Kann man Bilder in Notizen einfügen? Beispielsweise, um ein Quiz, einen oder eine Klassenarbeit zu erstellen?


Wie heißt dieses Staatsoberhaupt?



Donald Trump
Wladimir Putin
Boris Johnson
Recep Tayyip Erdoğan
Viktor Orbán

Ja – indem man die Notiz formatiert:

Wie heißt dieses Staatsoberhaupt?



Kommentar formatieren

Schutz: Schrift, Ausrichtung, Abstände, Alternativen, Größe

Aussehen: Farbe, Transparenz, Linie, Farbe, Größe, Verbindung, Pfeile, Schattenhaft, Standard

Fülleffekte...

OK, Abbrechen

Fülleffekte

Graduell, Struktur, Muster, Grafik

Beispiel

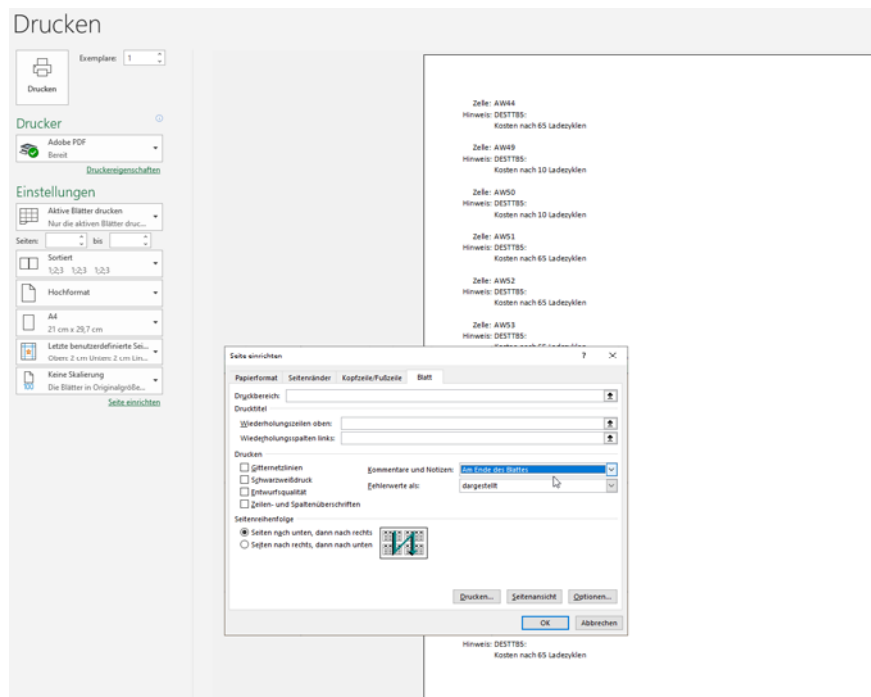
OK, Abbrechen

6. Notizen exportieren

Kann man Notizen exportieren?

Das Drucken der Notizen stellt kein Problem dar – aber das Exportieren.

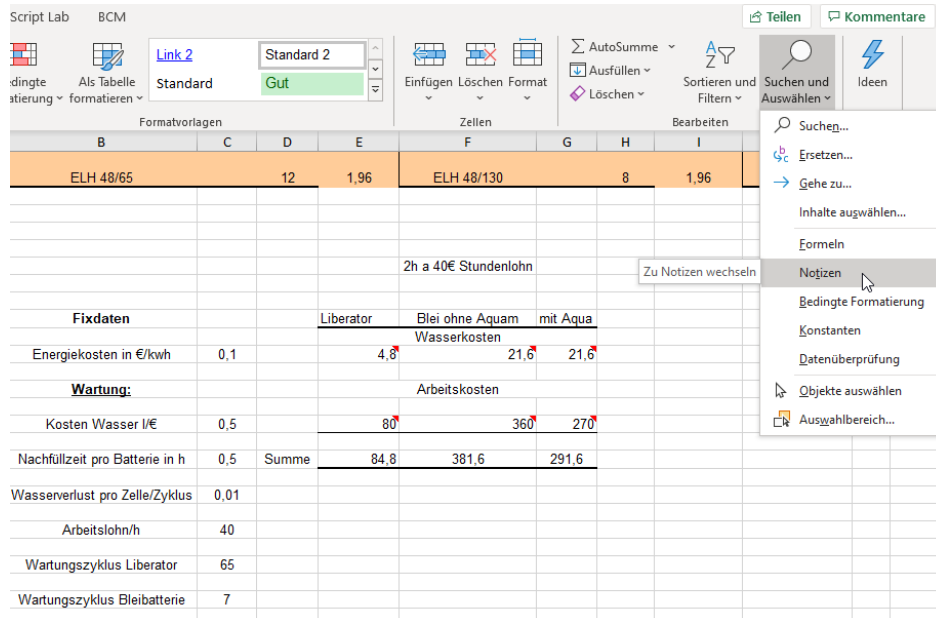
Mit einem kleinen Trick funktioniert es: Man kann sich die Notizen und Kommentare „am Ende des Blattes“ (gemeint: am Ende des Tabellenblattes) anzeigen lassen und anschließend die Tabelle als PDF drucken oder speichern. Nun kann man dieses PDF in Word öffnen und hat die Notizen zur Verfügung.



7. Notizen finden

Und wie findet man Notizen und Kommentare?

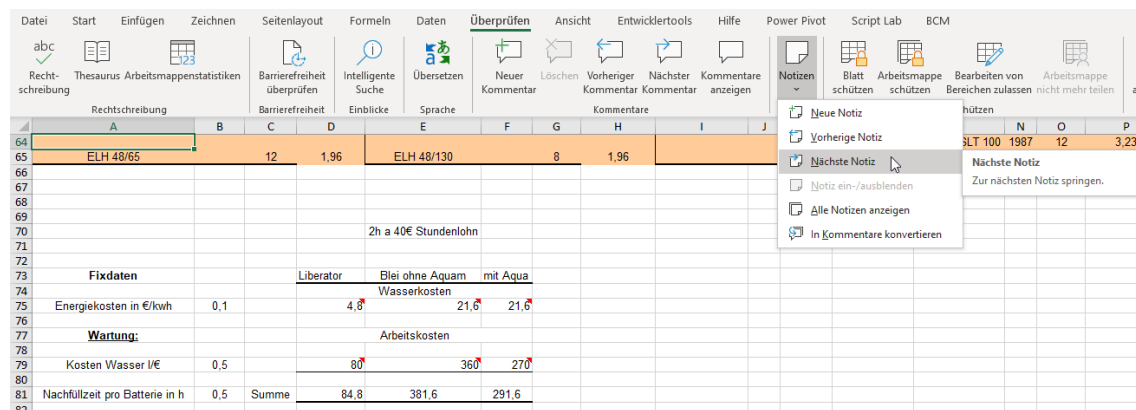
- Über Start / Bearbeiten / Suchen und Auswählen / Notizen



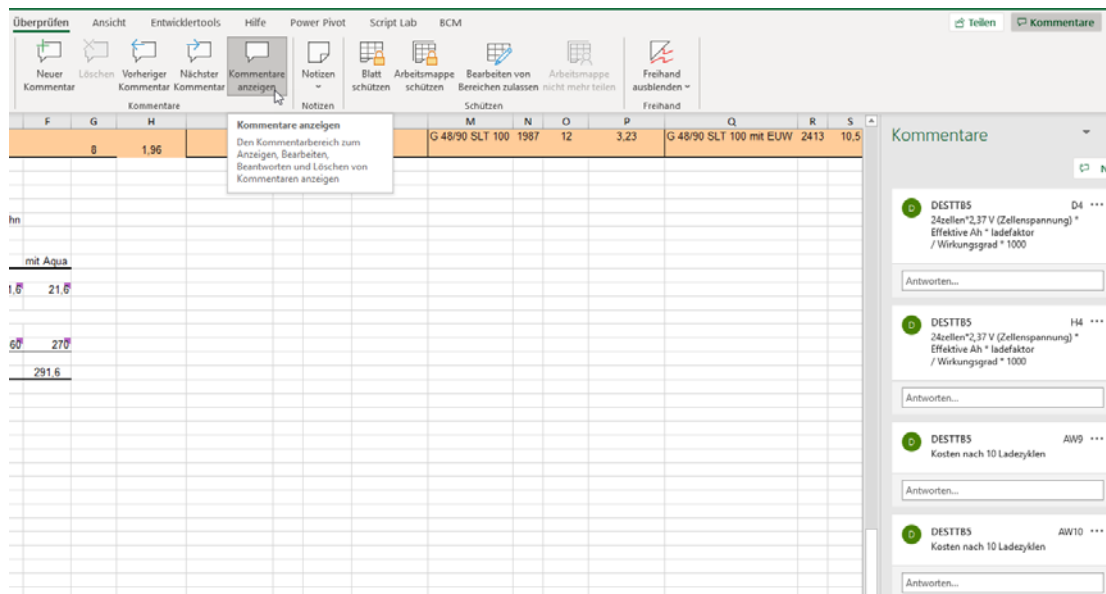
Hinweis

Erstaunlicherweise nur die Notizen – nicht die Kommentare!

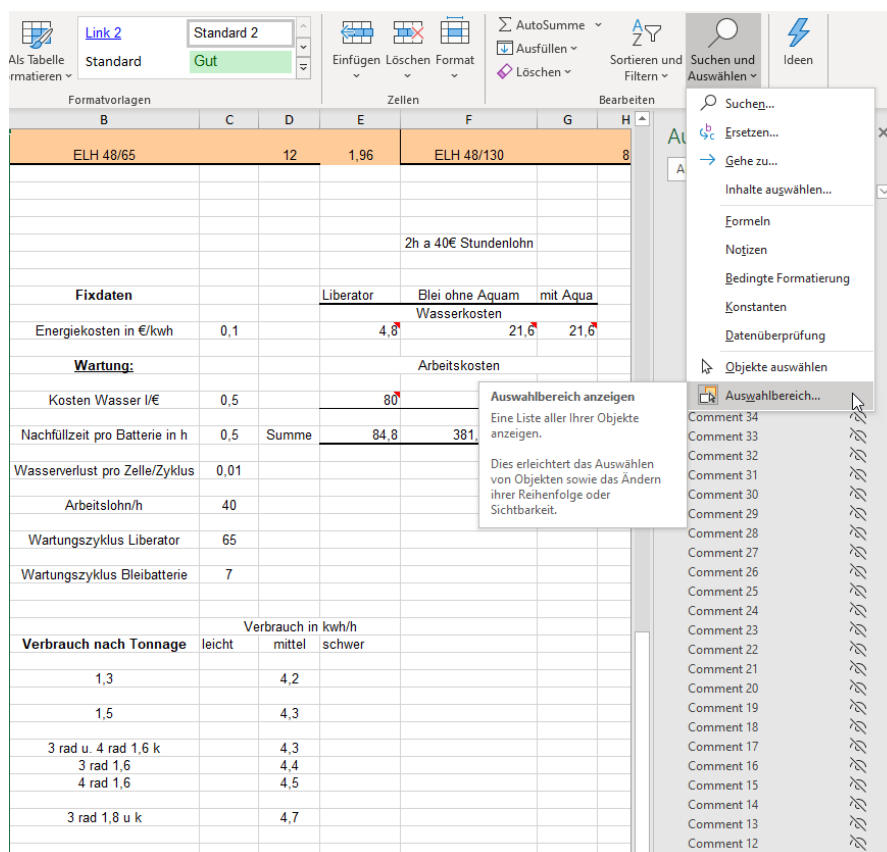
Mit Überprüfen kann man zur nächsten Notiz oder zum nächsten Kommentar wechseln:



Man kann alle Kommentare in einem Aufgabenbereich anzeigen lassen:



Über Start / Bearbeiten / Suchen und Auswählen kann man den Aufgabenbereich öffnen, der sämtliche Notizen auflistet:



8.N

Die Funktion N wandelt einen Text in den Wert 0 um. Somit kann man sie verwenden, um einen Kommentar in eine Zelle einzufügen, die bei der Berechnung eine Zahl liefert:

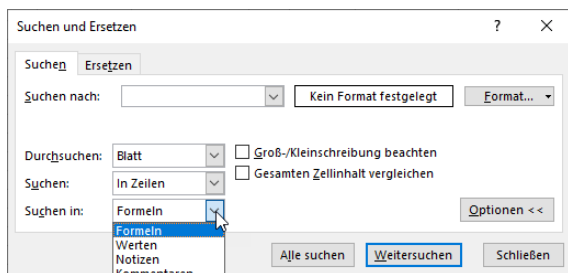
F5		=WENNFEHLER(WENN(MONAT(E5+1)>\$B\$1;"",E5+1))+N("berechnet den nächsten Tag des laufenden Monats")																															
A	B	C	D	E	F	G	H	I	J	K	L	M	N	O	P	Q	R	S	T	U	V	W	X	Y	Z	AA	AB	AC	AD	AE	AF	AG	AH
1		8 Legende: D = Dienstreise, U = Urlaub, G = Gleitzeit, K = Kurs/Seminar/Messe, TZ = Teilzeit																															
2		A = anwesend für Feiertag																															
3																																	
4																																	
5	Monat	August																															
6		01	02	03	04	05	06	07	08	09	10	11	12	13	14	15	16	17	18	19	20	21	22	23	24	25	26	27	28	29	30	31	
7		Sa	So	Mo	Di	Mi	Do	Fr	Sa	So	Mo	Di	Mi	Do	Fr	Sa	So	Mo	Di	Mi	Do	Fr	Sa	So	Mo	Di	Mi	Do	Fr	Sa	So	Mo	
8	Donald Duck																																
9	Daisy Duck																																
10	Tick																																
	Trick																																

Hinweis

Zugegeben: die Lesbarkeit wird dadurch sicherlich nicht erhöht!

9. Suche in Notizen

Die Suchfunktion erlaubt eine Suche von Texten in Notizen und Kommentaren:



10. Excel online

Excel online stellt (bis jetzt) nur Kommentare zur Verfügung – Notizen können jedoch in Kommentare konvertiert werden:

Excel | OneDrive

Rechtschreibung Arbeitsmappenstatistiken Barrierefreiheitsprüfung

Dokumentprüfung Barrierefreiheit

Neuer Kommentar Kommentar löschen Vorheriger Kommentar Nächster Kommentar Kommentare anzeigen Alle Notizen konvertieren

	A	B	C	D	E	F	G
	Kundennum	Geschlecht	Titel	Vorname	Nachname	Strasse	Plz
1	1	20		Ali	Mente	N 2,7	68161 Mannheim
2	2	20		Till	Gung	Wuerzburg	
3	3	20	Dr.	Johannes	Beer	Stadtwaldg	
4	7	20		Kurt	Hose	Renzstr. 13	
5	8	20		Schwarzer	Peter	Moerschstr.	
6	9	20		Maria	Zell	Gottfried-Ke	
7	10	10		Johnny	Walker	Theodor-He	
8	11	10		Rainer	Ernst	Rheinvillens	
9	12	10		Marie	Juana	Im Finigen 3	
10	13	10		Reiner	Zufall	Hauptstr. 47	
11	14	10		Rosa	Wurst	Jasperallee	
12	15	10		Wilma	Spaschaben	Maximilianst	
13	16	10	Prof. Dr.	Maria	Kron	Kaiserswert	
14	17	10		Pomm	Fritz	Lerchenweg	
15	18	10		Rosa	Weisschaedel	Gemarkter U	
16	19	10		Rosa	Roth	Berliner Str.	
17	20	10		Rainer	Wein	Hauptstr. 114	

11. Was fehlt?

Einige Dinge fehlen mir leider:

- Man kann leider nicht die Hintergrundfarbe, Schriftart und -größe in Notizen festlegen.
- Bedingte Kommentare und Notizen sind nicht möglich – also die Farbe in Abhängigkeiten von Zellinhalten erstellen
- In Word gibt es Formularfelder. Da steht in hellgrauer Schrift, was man in dieses Feld eintragen muss. Sobald man in das Feld klickt, verschwindet der Vorgabetext. Gibt es das auch in Excel? – Nein! So etwas kann man durch Kommentare (Notizen) oder über die Eingabemeldung der Datenüberprüfung steuern.
- Man kann an Diagrammelemente keine Kommentare binden.
- Ich hätte gerne in Kommentaren eine Auswahlliste für sich wiederholende Texte. Wie kann ich das einrichten? – Gar nicht. Man kann jedoch die Texte in der AutoKorrektur hinterlegen.
- Man kann Kommentartexte nicht mit Zellen verknüpfen.